



## Организация работы специалистов сопровождения при помощи средств электронного образования

**Ненахова А.О.**  
методист, куратор проекта «Ресурсная школа»  
ГБОУ Школа № 1748 «Вертикаль»

# Организация взаимодействия

Список сотрудников ШК№ с адресами почты и телефонами

№ п/п	ФИО	предмет	почта	телефон
1	Асонова И.И.	русс. язык	<a href="mailto:asovaim@vertical1748.ru">asovaim@vertical1748.ru</a>	89067650444
2	Иванченко С.Н.	русс. язык	<a href="mailto:ivanchenko@vertical1748.ru">ivanchenko@vertical1748.ru</a>	89099553103
3	Дорожова О.И.	русс. язык	<a href="mailto:dorozhova@vertical1748.ru">dorozhova@vertical1748.ru</a>	89852743779
4	Фоминская Л.Д.	математика	<a href="mailto:fominl@vertical1748.ru">fominl@vertical1748.ru</a>	89266016025
5	Челышева Е.С.	математика	<a href="mailto:chelyshevas@vertical1748.ru">chelyshevas@vertical1748.ru</a>	89098943876
6	Пирожина Е.З.	математика	<a href="mailto:pizhina@vertical1748.ru">pizhina@vertical1748.ru</a>	89030148922
7	Аврамова Е.З.	биология, химия	<a href="mailto:avramova@vertical1748.ru">avramova@vertical1748.ru</a>	89670806364
8	Киселева И.И.	физика	<a href="mailto:kisileva@vertical1748.ru">kisileva@vertical1748.ru</a>	89096999713
9	Сухарова В.	био, география	<a href="mailto:sukharova@vertical1748.ru">sukharova@vertical1748.ru</a>	89032683893
10	Евстафьев М.Г.	история, общ.	<a href="mailto:evstafyev@vertical1748.ru">evstafyev@vertical1748.ru</a>	89265325340
11	Дорожков В.	история, общ.	<a href="mailto:dorozhkov@vertical1748.ru">dorozhkov@vertical1748.ru</a>	89275381558
12	Келенда Л.В.	англ. язык	<a href="mailto:kelenlal@vertical1748.ru">kelenlal@vertical1748.ru</a>	89091587746
13	Леонова А.	англ. язык	<a href="mailto:leoнова@vertical1748.ru">leoнова@vertical1748.ru</a>	89186715112
14	Беланова М.И.	технология	<a href="mailto:belanova@vertical1748.ru">belanova@vertical1748.ru</a>	89185694263
15	Щербина И.И.	изо	<a href="mailto:sherbina@vertical1748.ru">sherbina@vertical1748.ru</a>	89032319502
16	Горюнова А.	музыка	<a href="mailto:gorunova@vertical1748.ru">gorunova@vertical1748.ru</a>	89096997594
17	Андреева Н.	физич. культура	<a href="mailto:andreeva@vertical1748.ru">andreeva@vertical1748.ru</a>	89163480760
18	Горюнова А.	информатика	<a href="mailto:gorunova@vertical1748.ru">gorunova@vertical1748.ru</a>	89636453926
19	Щербина М.А.	нач. классы	<a href="mailto:sherbina@vertical1748.ru">sherbina@vertical1748.ru</a>	89037513929
20	Мина В.Г.	нач. классы	<a href="mailto:mina@vertical1748.ru">mina@vertical1748.ru</a>	89256845199
21	Калач М.А.	нач. классы	<a href="mailto:kalach@vertical1748.ru">kach@vertical1748.ru</a>	89265782913

Лист3 Лист4 +



Ученики.Номера.Почта

В	С	Д	Е
нашегося	Контактный телефон	эл. почта	ФИО родителя
ян Анна	89859369848	<a href="mailto:parant@mail.ru">parant@mail.ru</a>	Наталья Альберто на
ьев Миша	89777565440	<a href="mailto:shchegolev405@mail.ru">shchegolev405@mail.ru</a>	Ирина Валерьевна
в Владимир	89672805164	<a href="mailto:valeriy991@bk.ru">valeriy991@bk.ru</a>	Светлана Владимировна
Анастасия	89260004410	<a href="mailto:anastasiya27@list.ru">anastasiya27@list.ru</a>	Надежда Вячеславовна
а Ирина	89839093106	<a href="mailto:zholobov@mail.ru">zholobov@mail.ru</a>	Александр Владимирович
ова София	89167068824	<a href="mailto:sofiya178@mail.ru">sofiya178@mail.ru</a>	Мария Евгеньевна
лева Яна	89269174033	<a href="mailto:yanakorotkova9125@mail.ru">yanakorotkova9125@mail.ru</a>	Людмила Николаевна
ко Ал-ра	891752657-63	<a href="mailto:prishchalinellya@mail.ru">prishchalinellya@mail.ru</a>	Наталья Вячеславовна
юв Савва	89104714652	<a href="mailto:olimpya973@list.ru">olimpya973@list.ru</a>	Елена Анатольевна
ов Георгий	89629764051	<a href="mailto:mityayeva.soxana@mail.ru">mityayeva.soxana@mail.ru</a>	Оксана Николаевна
говский димир	89035908767		Ирина Альберто на

2Н 3О 4М 4Н 4О 5М 6М 7М 8И 8Л 93 10Е 11Е Sheet2 +

Получение и  
отправка заданий

@ mail

Яndex

Google


Видеотрансляции  
и видео уроки



zoom

 YouTube

Мобильные  
приложения



Домашний логопед

Беллев Обучающие Игры для ума

От 6 до 12 лет

Есть реклама

Приложение совместимо с вашим устройством



## ВТОРНИК (24.03.20)

1. Восстанови текст. Расставь номера предложений. Запиши текст. Придумай название.  
Вдруг пролетела муха и села на шпашу.  
Котенок сидел на полу и играл с бумажным шариком.  
Любе подарили котенка.  
На стуле лежала шпаша.  
Видны только белые лапки.  
Котенок прыгнул на стул, шпаша упала и накрыла Тишку.  
Вот какой шалунишка!

2. Найди отличия (устно):



## 3. Выучи пальчиковую гимнастику:

### ЧЕТВЕРГ (26.03.20)

1. Флора.  
Найди и подчеркни названия птиц (читая буквам по вертикали и горизонтали).

С	Т	Р	И	Ж	Г	Р	А	Ч
Ч	С	В	О	Р	О	Б	Е	Й
А	О	В	О	Р	О	Н	А	С
Й	Й	С	О	Р	О	К	А	Ы
К	К	И	В	О	Л	Г	А	Ч
А	А	С	И	Н	И	Ч	К	А

2. Прочитай рассказ об одной ошибке и ответь на вопрос:

Почему так случилось?

Дима написал своему другу Пете записку: «Приходи с мячом вечером, сыграем».

Сестра Дюма Оля по дороге в магазин передала записку Пете.

— Ну как? — спросил Дима вернувшуюся сестру.

— Отнесла. Сказал, что к шести часам вечера придет.

В шестом часу Дима собрал ребят во дворе.

— Мяч будет! Пети обещал принести. Ровно в шесть вечера пришел Пети. Но вместо мяча в руках у него было оружие для фехтования — длинный деревянный меч.

Почему так случилось?

3. Выполни самомассаж (от 24.03.20).

4. Подбери проверочное слово. Вставь букву.

Уд...вительство ( ) м...нить ( )

## ВТОРНИК (24.03.20)

1. Выполнить упражнения на развитие дыхания, голоса и артикуляции:

### «Звуковая ниточка»

Пальцы рук, собранные в кисть, перед грудью (как будто держат за концы ниточки), а затем, делая вдох, начинают разводить руки в стороны, одновременно пропевая гласные звуки (тему сначала короткую ниточку, пропевая короткую песенку, а потом длинную ниточку, пропевая длинную песенку): Э, А, У, О.

Выдох произносится волевой без остатка.

### «Низовой клубочек»

Дети вращают одна вокруг другой руки перед грудью и в это время длительно пропевают гласный звук — как будто наматывают на клубок звуковую ниточку. Можно посоревноваться, чья ниточка окажется длиннее: Э, А, У, О, И.

### «Звук пологосем — звуки распадаются»

После короткого глубокого вдоха дети поднимают руки вверх, одновременно пропевают звук ААААА, а затем опускают руки вниз, пропевая звук УУУУУ. Таким же образом упражнение выполняется и с другими гласными звуками:

А-У, Э-О, И-А.

### «Тихо-громко»

Детям предлагается в сопровождении движений произнести один и тот же звук с изменением силы голоса от тихого звучания до громкого.

Дети вытягивают руки вперед, соединяя ладони. Затем, медленно разводят руки в стороны и одновременно произносят звук ААА. Начиная с тихого звучания, увеличивая силу голоса по мере разведения рук. Максимальное разведение рук в стороны соответствует самому громкому звучанию ААА. Звук произносится на одном выдохе.

### «Звуковая зарядка»

Дети поднимают руки вверх (вдох), а затем опускают их через стороны вниз, одновременно пропевая на одном выдохе песенку из четырех гласных звуков: АОУИ.

Вдох (руки вверх, соединить ладони) — А (опускаем руки) — О (поднимаем до уровня плеч) — У (руки вперед) — И (руки на бедра).

2. Выполнить артикуляционную гимнастику. Внимательно читайте рекомендации:

	«Заборчик». Улыбнуться с напруженным обвисшим кончиком губы. Челюсти разом. Зубы высовывать. Вдох — выдох — выдох. Вдох — выдох — выдох.	
	«Дудочка». С напруженным выгнуть вперед губы (губы вместе). Вдох — выдох — выдох. Звук — выдох — выдох. Звук — выдох — выдох. Звук — выдох — выдох.	
	«Окно». Широко открыть рот — «кларнет». Закрывать рот — «кларнет».	

## УПРАЖНЕНИЕ «ЛОПАТОЧКА»




Опять выдох.  
Открыть рот, высовывать и расслабить язык по направлению губы.  
Поддерживать в таком положении секунд 10.

kat/nolik



## Нолик Звук «Р»

Самый маленький из фиксиков — но уже достаточно опытный, чтобы рассказать о дроне. Любит пошалить.

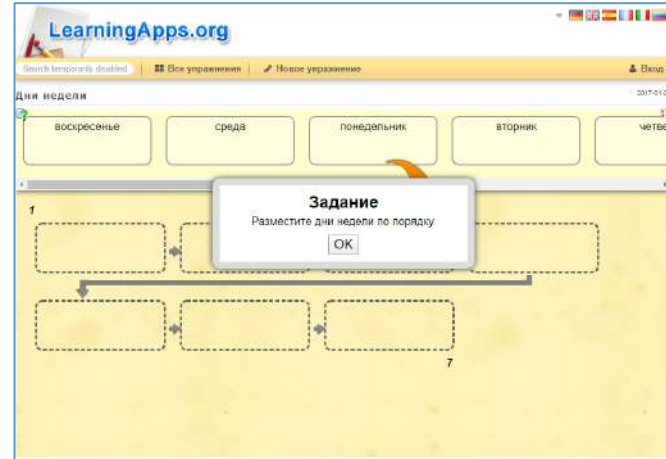
Ниже вы можете найти все разминки, распевки и куплеты, которые Нолик будет проходить с ребёнком. Рекомендуем делать разминки перед зеркалом.



### Куплет 1


1. Открой рот, присоси язык к нёбу и щёлкни им. Следи.
2. Приоткрой рот. Кончик языка держи за верхними зубами.
3. После произнесения «Д-Д-Д...» сильно подуй на язык.



LearningApps.org

Search temporarily disabled

Вс управление / Новое управление

Вход

2017-01-07

дни недели

воскресенье среда понедельник вторник четверг

**Задание**  
Разместите дни недели по порядку

OK

1

7

Чтобы начать проходить новую таблицу шульте, нажмите "начать заново" и введите размеры таблицы.

Обязательно искать числа по порядку (1,2,3...) и нажимать на них. Сверху Вы увидите подсказку, какое следующее число искать.

После завершения прохождения. Вы увидите всплывающее окно с Вашим результатом

Найдите число: 1

Затраченное время 00:00:17

16	6	18	10	7
25	21	24	2	14
13	20	5	17	15
4	8	12	19	22
3	23	11	9	1

Начать заново





68 % 17:22

ГБОУ «Школа №1748 «Вертикаль».  
Табель посещаемости  
коррекционно-развивающих занятий учителя -  
дефектолога за март 2020 года

## Табель посещаемости

1	14	15	16	17	18	19	20	21	22	23	24	25
3												
+			+		+		д					
+					+		д					
+			+	+		+				э/ д		
			-			-				э/ д		
+					+		д					
+					+		д					
+					-		д					
+				+	+		д					
-						+	д			э/ д		
+			+				д			э/ д		
-			+				д			э/ д		
+						+	д			э/ д		
+						+	д			э/ д		


## Календарно-тематическое планирование

66 % 17:44

Понедельник 23.03.20		
Задачи	содержание	материалы
мышления, закрепление математических	Решение примеров на сложение и вычитание в пределах 20 с помощью линейки, обобщение по заданному признаку, группировка предметов.	Л.В. Игнатьева Примеры и задачи от 0 до 20, igraemsa.ru
ьных операций	Восстановление последовательности событий, составление рассказа по серии картин	learningapps.org
мышления, зрительного и слухового ой памяти, звуко-буквенного анализа и синтеза	Ребусы, логические задания, запоминание слов, отсроченное запоминание	Холодова О. «Юнным умникам и умницам», learningapps.org



ФИО детей



 43 мин. · 🌐

Новый вид консультаций для родителей освоили педагоги дошкольного корпуса №1 "Теремок" #школа1748. Очень удобно скачать интересную информацию по QR-коду и прочитать ее в удобное для себя время.

## КОНСУЛЬТАЦИИ ДЛЯ РОДИТЕЛЕЙ:

<p>«Как интересно провести время с ребёнком»</p> 	<p>«Сказкотерапия»</p> 
--	---

